

Översikt



Verktyg

För att montera Låssele behöver du följande verktyg:

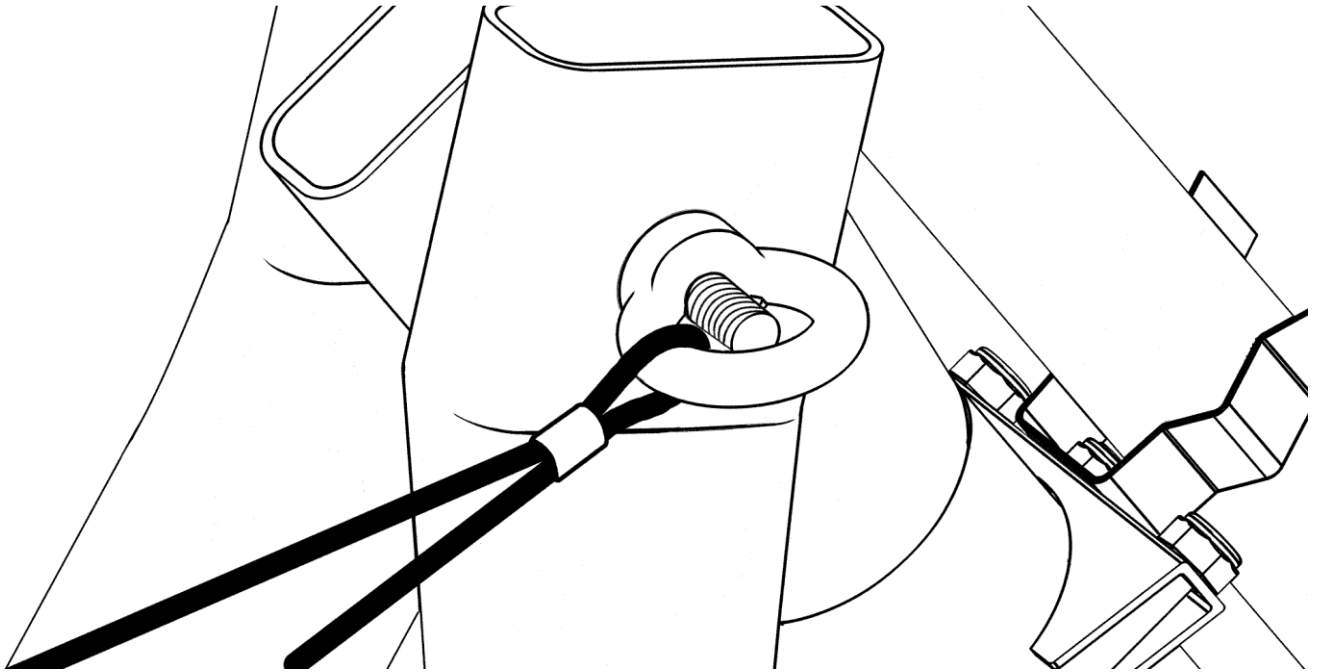
- Fast nyckel storlek 17
- Stjärnmejsel
- Skyddshandskar för att skydda mot plomberingsfärgen

Behöver du hjälp?
Skanna QR-koden med
din smartphone för fler
kontaktuppgifter

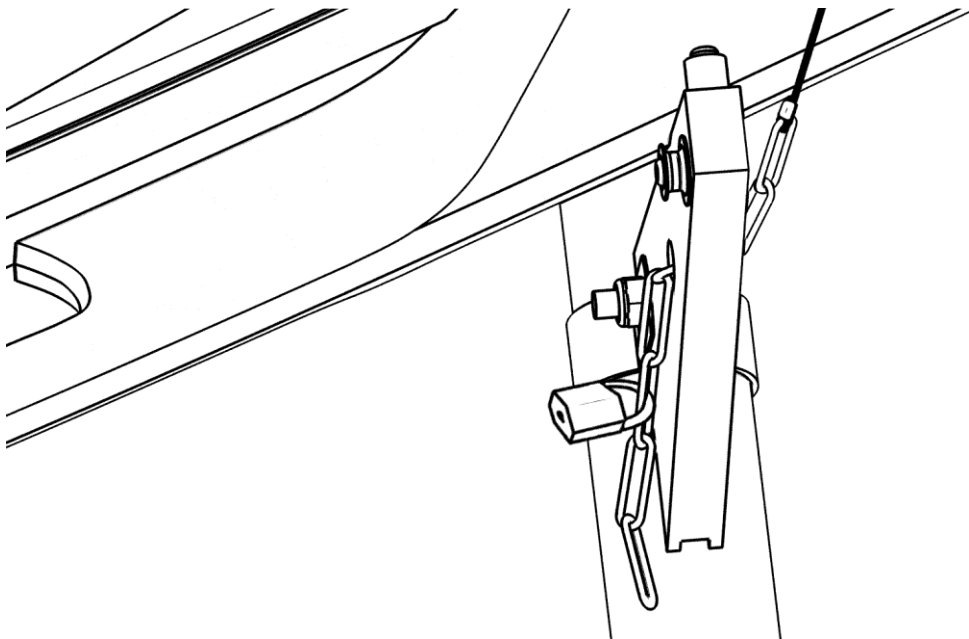


Gör så här

1. Skruva fast öglemuttern.

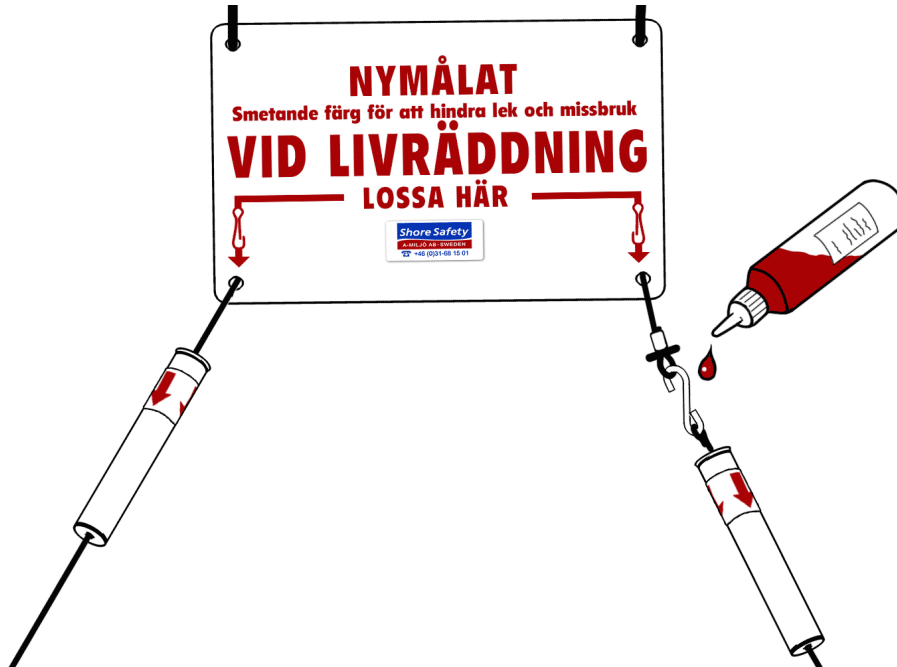


2. Vänster vajer ska löpa ett varv runt årklykans hals och igenom konsolens hål. Höger vajer dras över årbladet och direkt till konsolen. Spänn och sätt fast hänslåset i andra eller tredje länken från hålet. Detta "slack" i selen behövs för att krokarna ska kunna lossas. Prova!



3. Måla plomberingsfärg på krokarna och vajeröglorna. Stäng hylsorna.

OBS! Den röda plomberingsfärgen är av aggressiv typ, som biter fast i huden, använd skyddshandskar och undvik att få färg på kläderna.



*Tack för att du bidrar till
ökad säkerhet vid vatten!*